



ФЕДЕРАЛЬНАЯ СЛУЖБА
ГОСУДАРСТВЕННОЙ СТАТИСТИКИ

ОПЕРАТИВНЫЕ ДЕМОГРАФИЧЕСКИЕ ПОКАЗАТЕЛИ ЛИПЕЦКОЙ ОБЛАСТИ



в январе-ноябре 2022 года



ФЕДЕРАЛЬНАЯ СЛУЖБА
ГОСУДАРСТВЕННОЙ СТАТИСТИКИ

Оперативные демографические показатели

Липецкой области

в январе-ноябре 2022 года

- 01 ПОКАЗАТЕЛИ ЕСТЕСТВЕННОГО ДВИЖЕНИЯ НАСЕЛЕНИЯ
- 02 ПОКАЗАТЕЛИ РОЖДАЕМОСТИ
- 03 ПОКАЗАТЕЛИ СМЕРТНОСТИ
- 04 ДЕТИ, РОДИВШИЕСЯ ЖИВЫМИ, ПО ОЧЕРЕДНОСТИ РОЖДЕНИЯ
- 05 ПОКАЗАТЕЛИ МЛАДЕНЧЕСКОЙ СМЕРТНОСТИ
- 06 ПОКАЗАТЕЛИ БРАЧНОСТИ
- 07 ПОКАЗАТЕЛИ РАЗВОДИМОСТИ

* Ежемесячные данные оперативной статистики.





ЕСТЕСТВЕННОЕ ДВИЖЕНИЕ НАСЕЛЕНИЯ

ЧЕЛОВЕК

Число родившихся

в январе-ноябре 2022 г.



7 457
человек

89,8%

в % к соответствующему
периоду предыдущего года

Число умерших

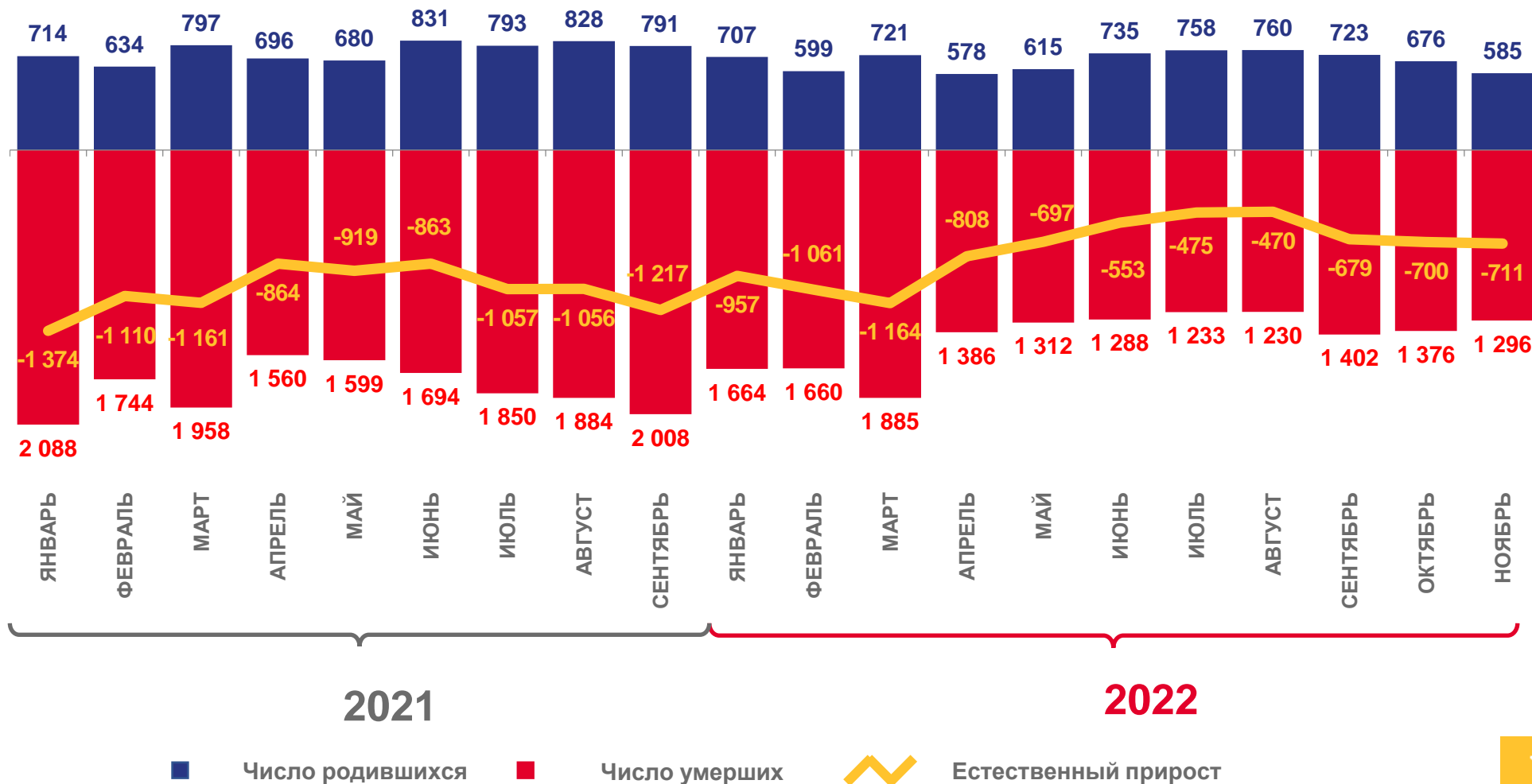
в январе-ноябре 2022 г.



15 732
человека

72,3%

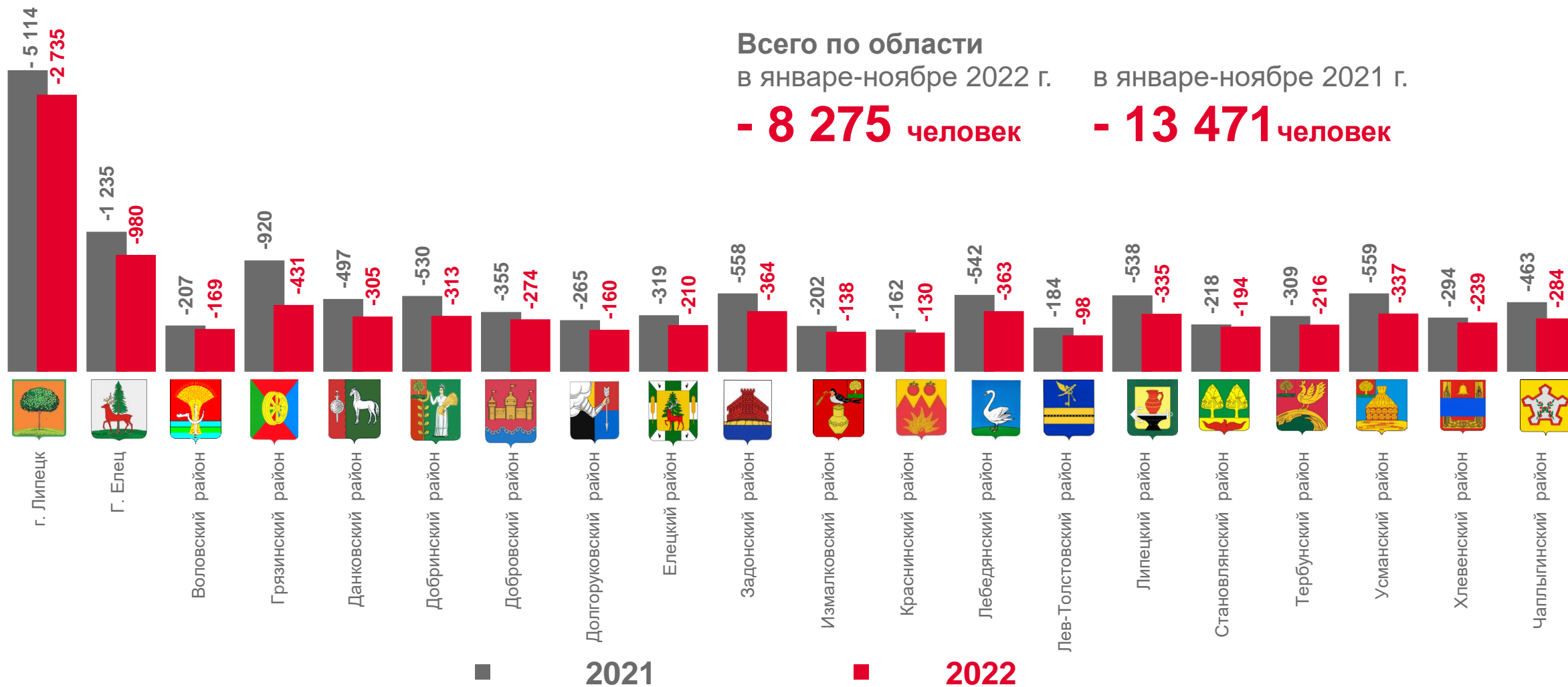
в % к соответствующему
периоду предыдущего года





ЕСТЕСТВЕННАЯ УБЫЛЬ НАСЕЛЕНИЯ

ПО МУНИЦИПАЛЬНЫМ ОБРАЗОВАНИЯМ ЛИПЕЦКОЙ ОБЛАСТИ,
ЧЕЛОВЕК, В ЯНВАРЕ-НОЯБРЕ





КОЭФФИЦИЕНТЫ ЕСТЕСТВЕННОЙ УБЫЛИ НАСЕЛЕНИЯ, НА 1000 ЧЕЛОВЕК НАСЕЛЕНИЯ, В ЯНВАРЕ-НОЯБРЕ 2022 Г.

2022 ГОД

- 8,2%

62,6%

в % к соответствующему
периоду предыдущего года

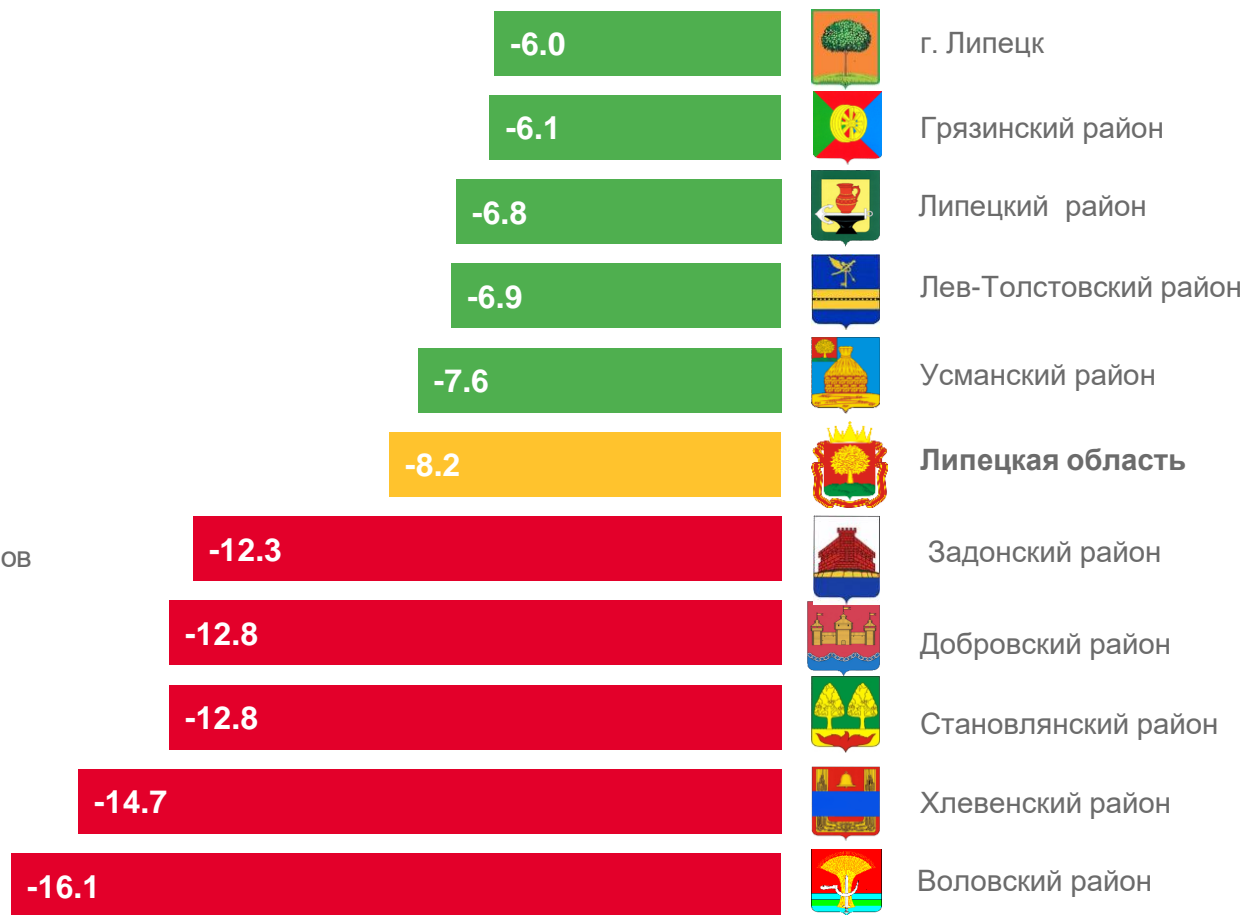
4 муниципальных района

1 городской округ
значение показателя
больше, чем по
Липецкой области

14 муниципальных районов

1 городской округ
значение показателя
меньше, чем по
Липецкой области

Муниципальные районы и городские округа
с наибольшими и наименьшими значениями





ЧИСЛО ЗАРЕГИСТРИРОВАННЫХ РОДИВШИХСЯ ЧЕЛОВЕК

Коэффициент рождаемости
в расчете на 1000 человек населения

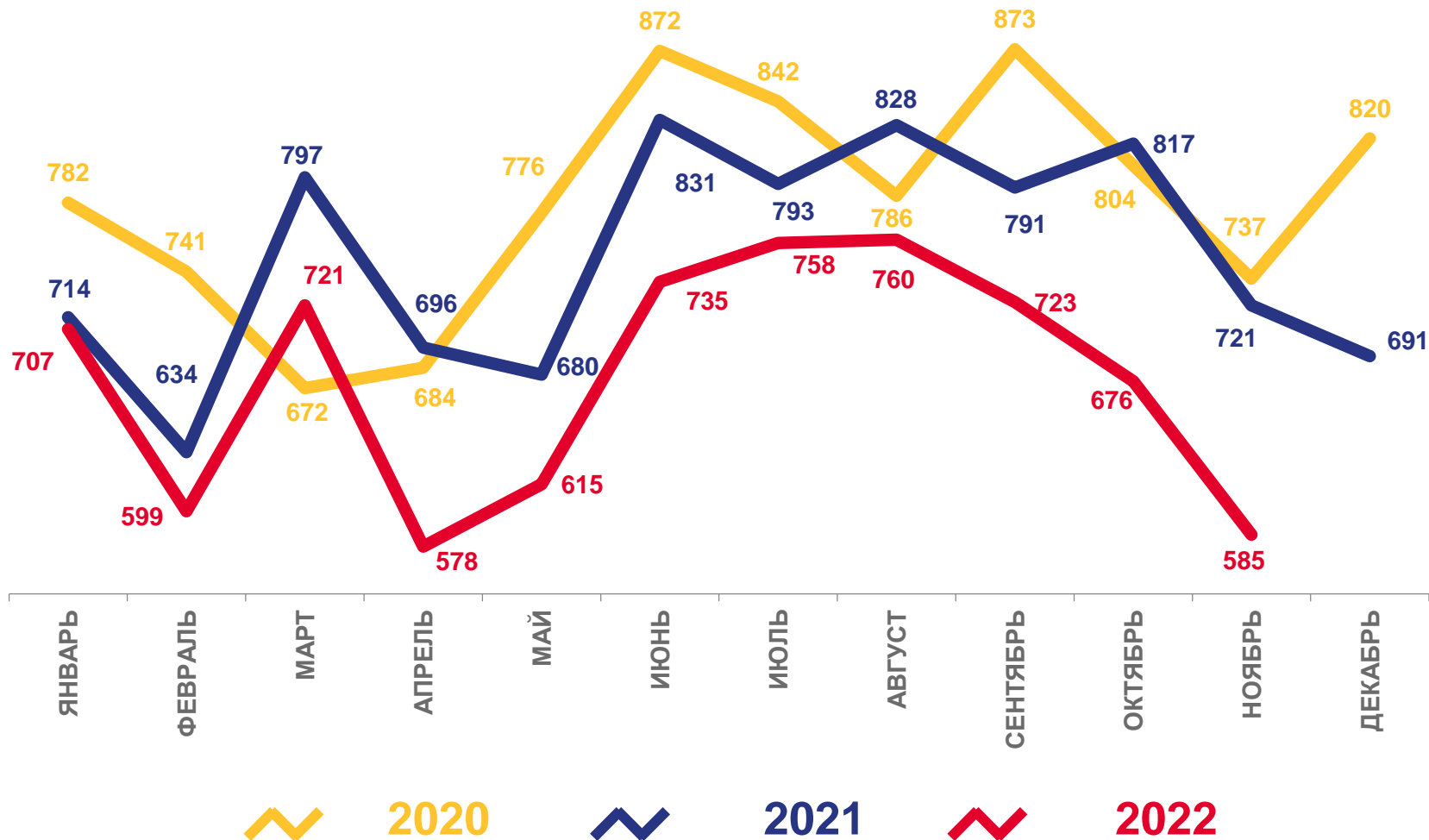
в январе-ноябре 2022 г.



7,3‰

90,1%

в % к соответствующему
периоду предыдущего года





ЧИСЛО ЗАРЕГИСТРИРОВАННЫХ УМЕРШИХ

ТЫС. ЧЕЛОВЕК

Коэффициент смертности
в расчете на 1000 человек населения

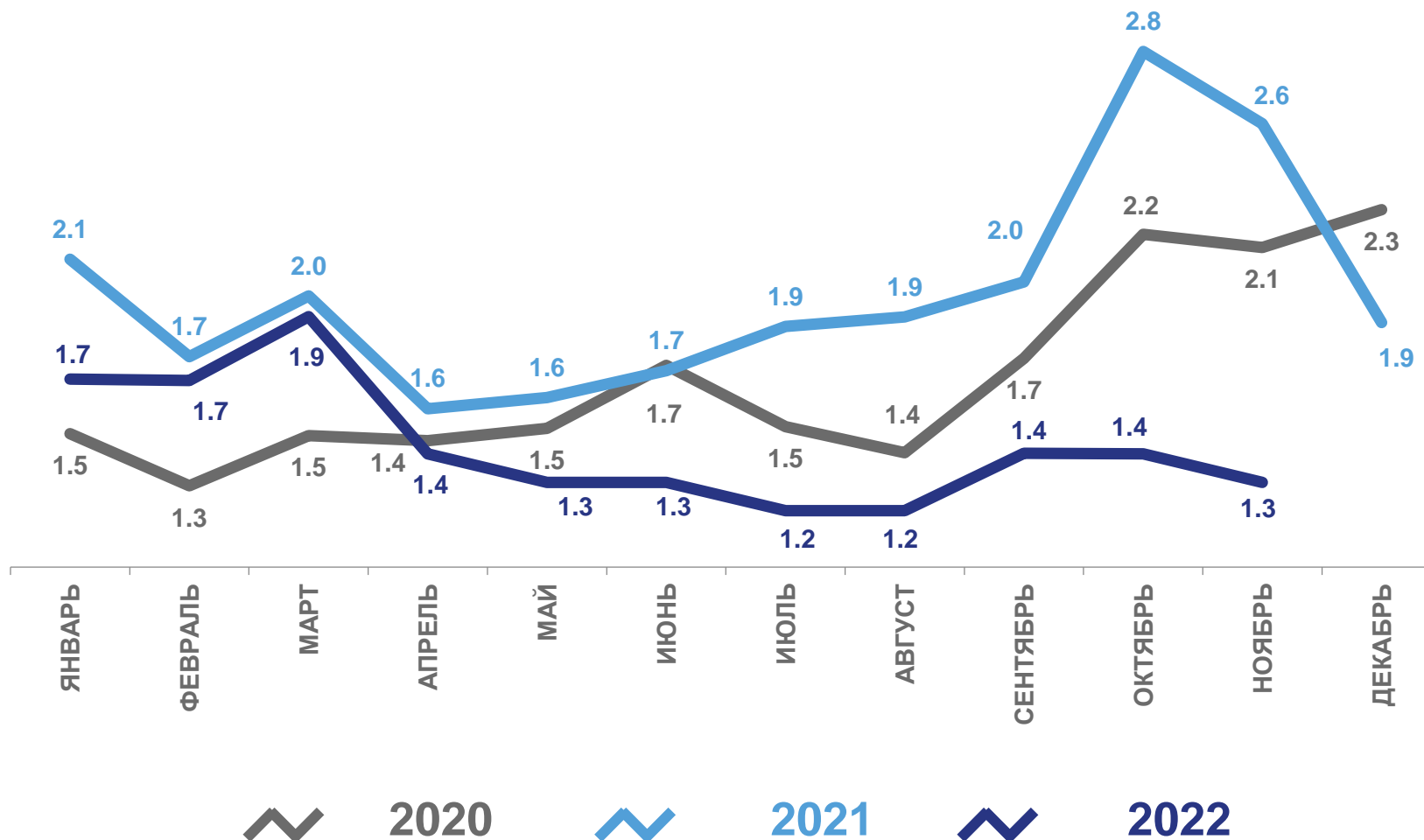
в январе-ноябре 2022 г.



15,5‰

73,1%

в % к соответствующему
периоду предыдущего года





ДЕТИ, РОДИВШИЕСЯ ЖИВЫМИ, ПО ОЧЕРЕДНОСТИ РОЖДЕНИЯ ЧЕЛОВЕК, В ЯНВАРЕ-НОЯБРЕ

Число родившихся

2022 ГОД

2 684

Первыми

2 670

Вторыми

1 415

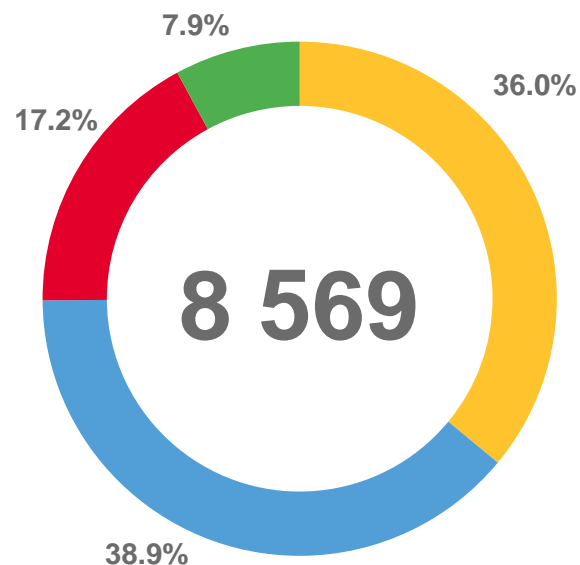
Третьими

688

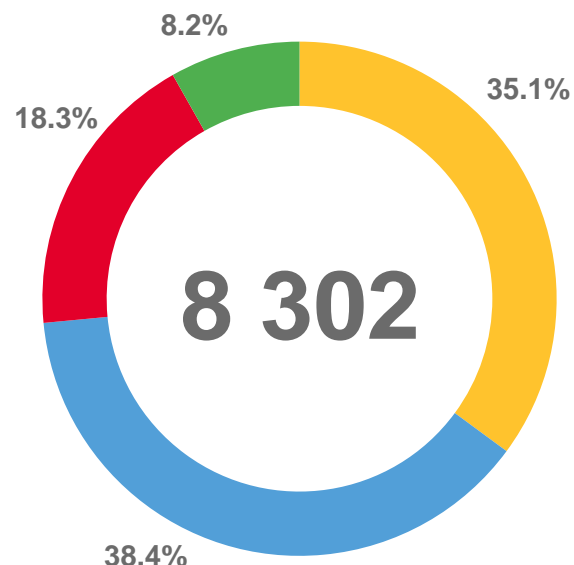
Четвертыми и последующими



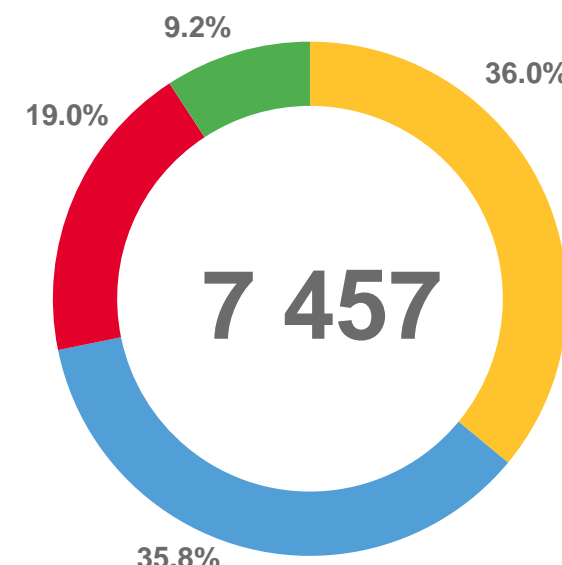
2020



2021



2022



Первые



Вторые



Третьи



Четвертые и последующие





ПОКАЗАТЕЛИ МЛАДЕНЧЕСКОЙ СМЕРТНОСТИ

ЧИСЛО УМЕРШИХ В ВОЗРАСТЕ ДО 1 ГОДА, ЧЕЛОВЕК

Число умерших детей
в возрасте до 1 года

в январе-ноябре 2022 г.

25

80,6%

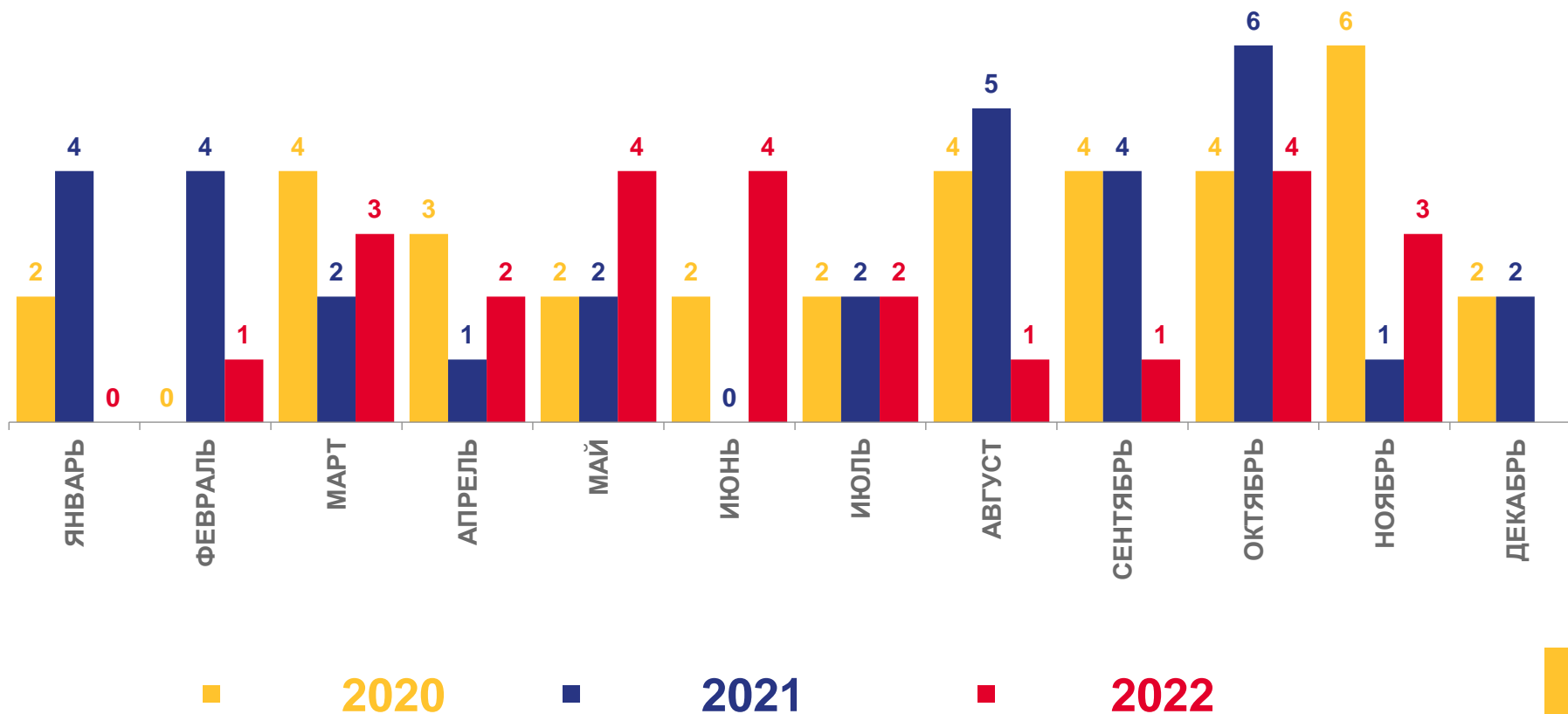
в % к соответствующему
периоду предыдущего года

Коэффициент смертности
в расчете на 1000 родившихся
живыми

в январе-ноябре 2022 г.



3,2‰





ЧИСЛО ЗАРЕГИСТРИРОВАННЫХ БРАКОВ

ЕДИНИЦ

в январе-ноябре 2022 г.

7 067

111,3%

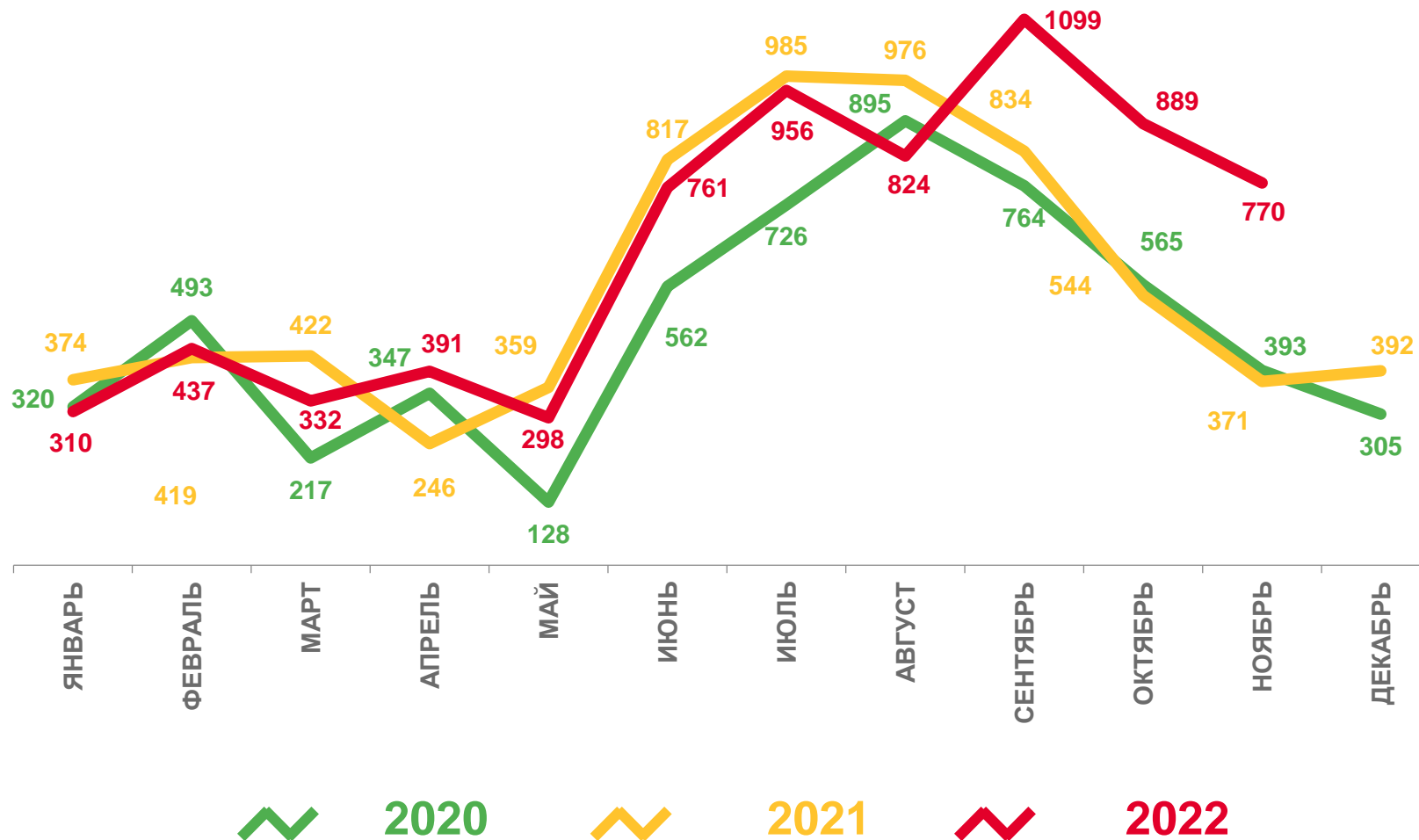
в % к соответствующему периоду предыдущего года

Коэффициент брачности
в расчете на 1000 человек населения

в январе-ноябре 2022 г.



7,0‰





ЧИСЛО ЗАРЕГИСТРИРОВАННЫХ РАЗВОДОВ ЕДИНИЦ

в январе-ноябре 2022 г.

4 529

95,9%

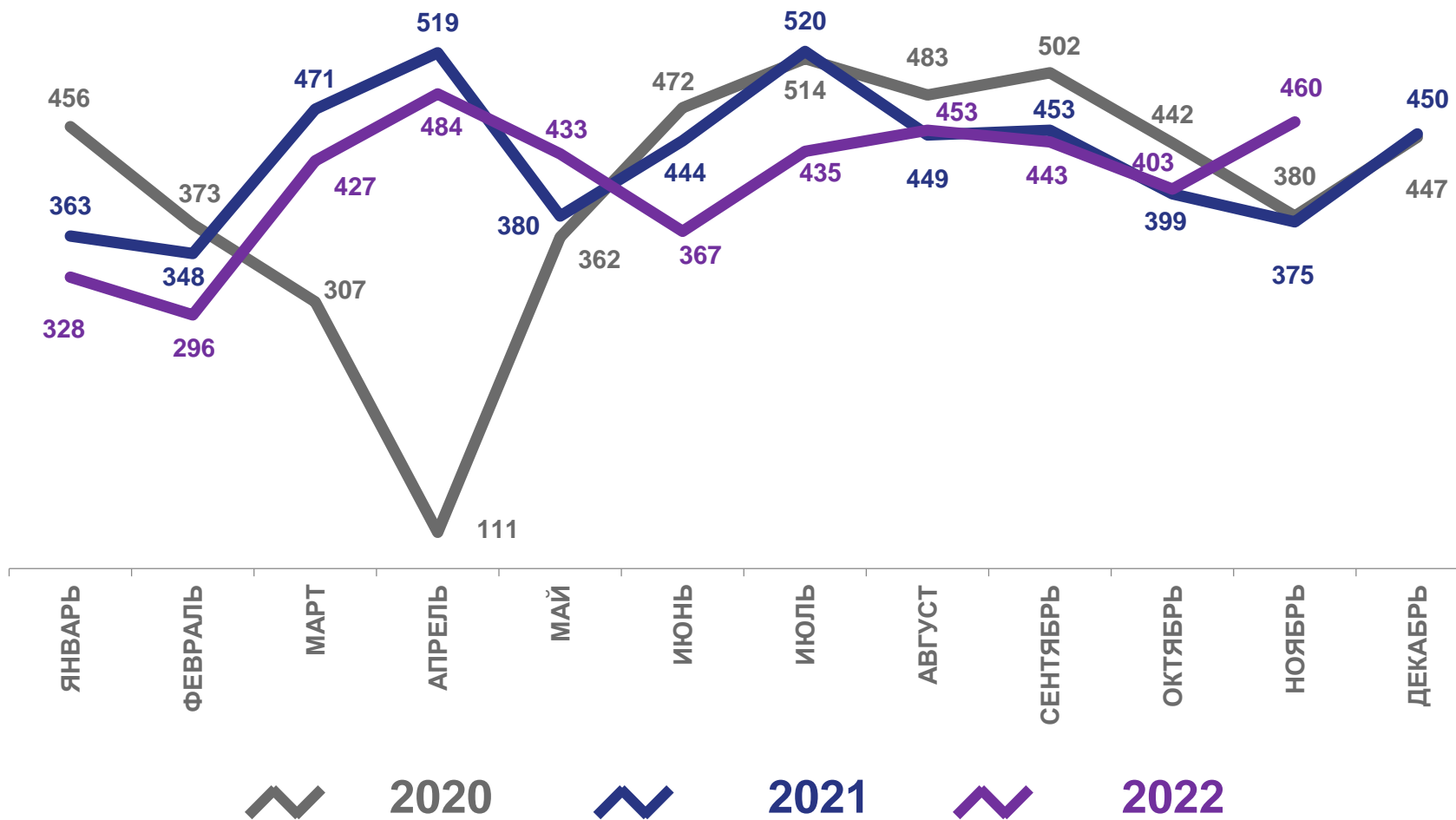
в % к соответствующему
периоду предыдущего года

Коэффициент разводимости
в расчете на 1000 человек
населения

в январе-ноябре 2022 г.



4,5‰





ПОКАЗАТЕЛИ РОЖДАЕМОСТИ И МАТЕРИНСТВА

В ЯНВАРЕ-НОЯБРЕ 2022 Г.

Средний возраст матери при рождении ребенка



29,5 года

Число детей, рожденных матерями, состоящими в зарегистрированном браке



6 136

младенцев

Число детей, рожденных в результате многоплодной беременности



81 пара

близнецов

Первого ребенка

26,1 года

Число матерей в возрасте до 18 лет




67

женщин

Второго ребенка

30,4 года



3

тройни

Третьего и последующих детей

32,8 года